




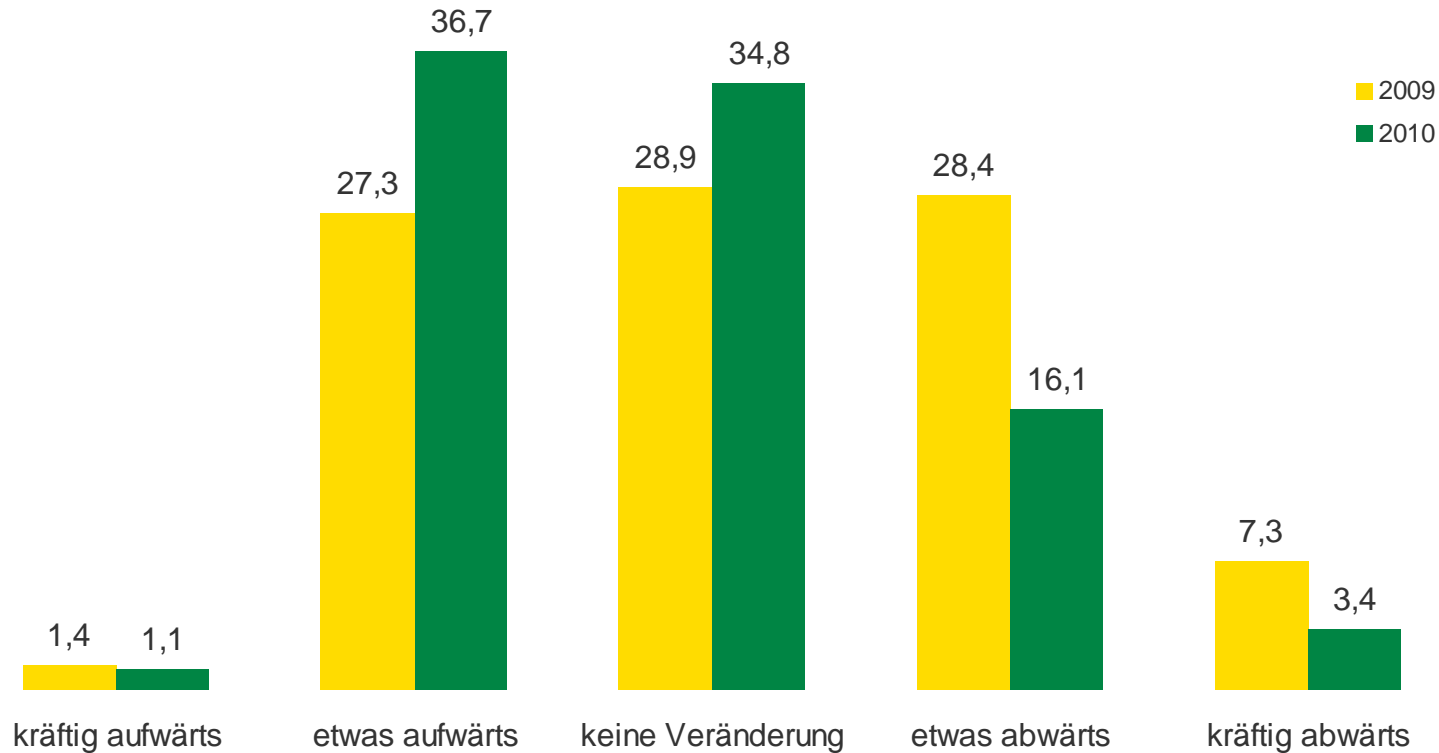
# Sachsen im Spiegel der Bevölkerungsmeinung

## Ergebnisse der Bevölkerungsbefragung 2010



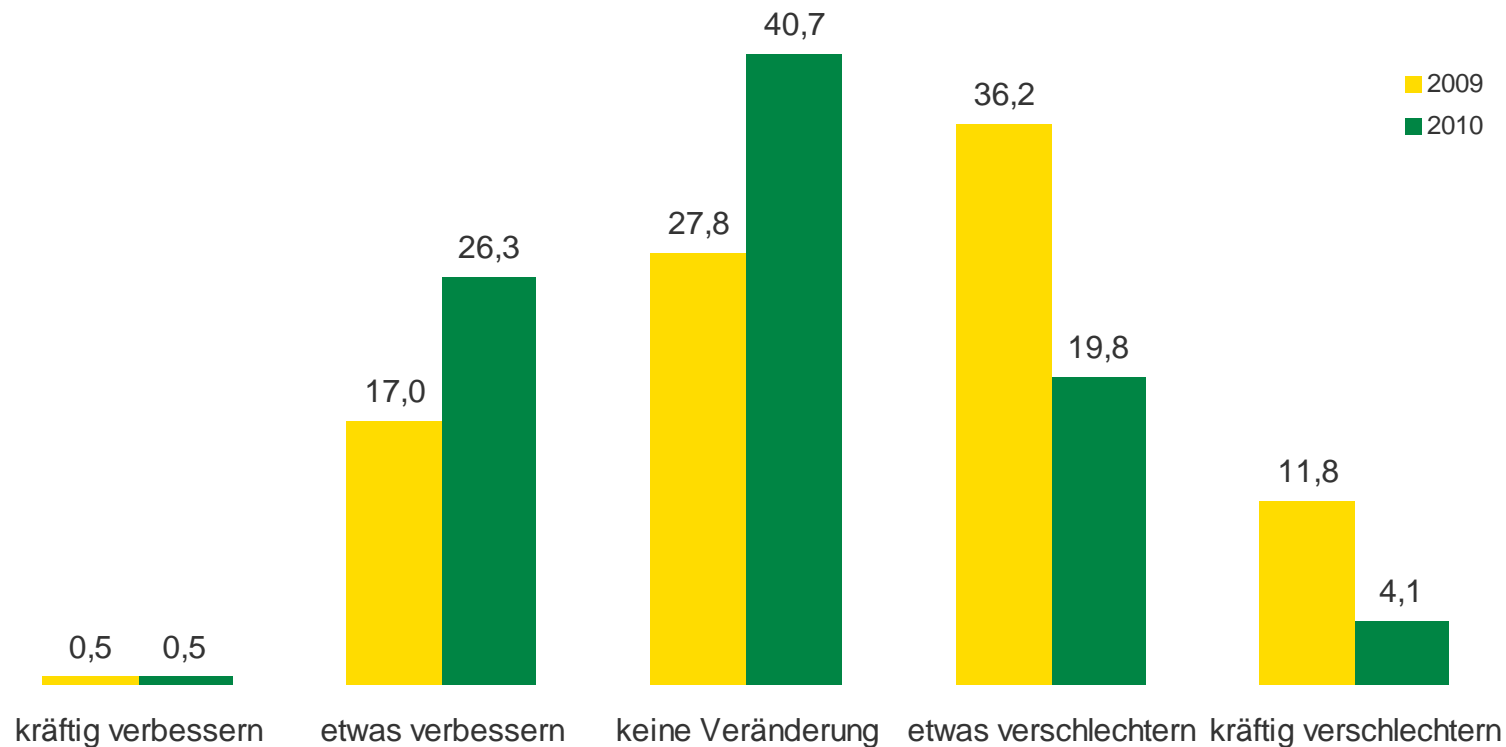
# Entwicklungsperspektive der Wirtschaft in Sachsen

„Was ist Ihr Eindruck von der Entwicklungsperspektive der Wirtschaft hier in Sachsen?“  
(Angaben in Prozent der Befragten, zu 100 fehlende Prozent = weiß nicht/keine Angabe)



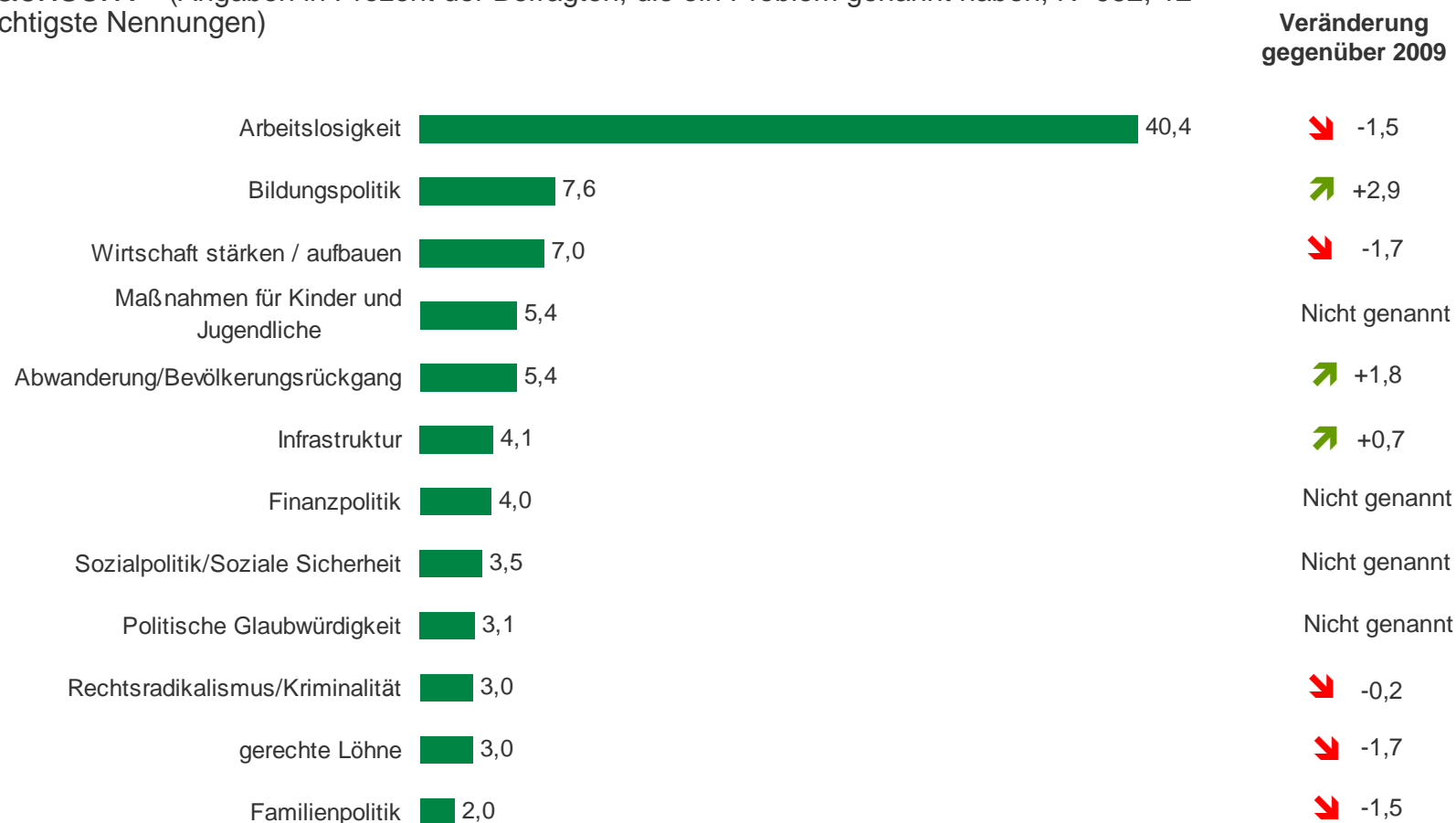
# Entwicklungsperspektive des Arbeitsmarktes in Sachsen

„Was ist Ihr Eindruck von der Entwicklungsperspektive des Arbeitsmarktes hier in Sachsen?“ (Angaben in Prozent der Befragten, zu 100 fehlende Prozent = weiß nicht/keine Angabe)



# Wichtigste Probleme in Sachsen

„Was ist Ihrer Meinung nach gegenwärtig das wichtigste Problem in Sachsen?“ (Angaben in Prozent der Befragten, die ein Problem genannt haben, N=952, 12 wichtigste Nennungen)



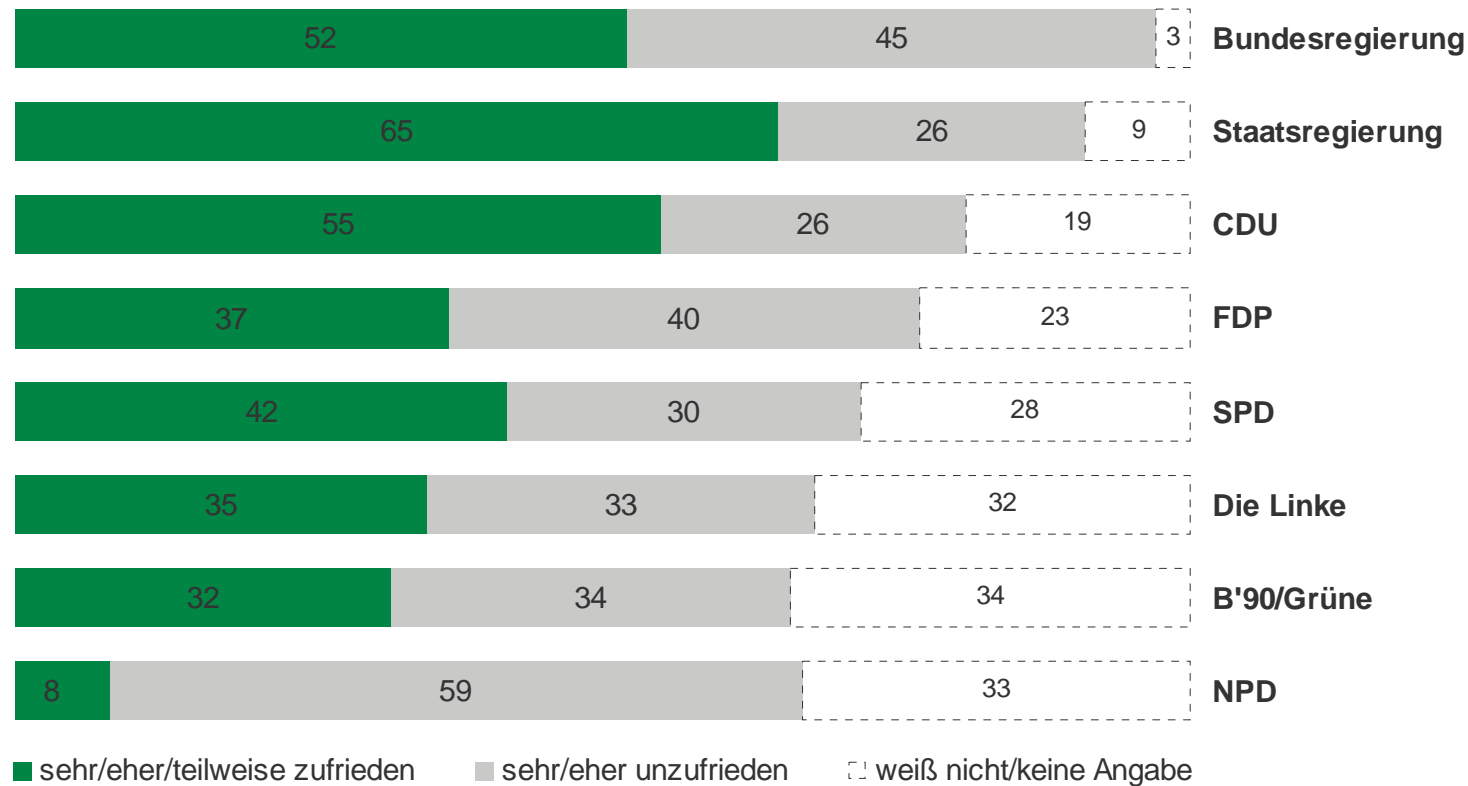
## Zukunftsthemen für Sachsen – Top Ten

■ „Für wie wichtig halten Sie die folgenden Themen für die Zukunft Sachsens?“

Platz	Strategisch wichtige Themen
1	Arbeit mit Entwicklungsperspektiven
2	Jugend in Sachsen halten
3	Lebenshaltungskosten erschwinglich halten
4	Stärkung einheimischer Unternehmen
5	bessere Bildung Jugend
6	höhere Löhne
7	familienfreundlichere Gesellschaft
8	Sicherstellung ärztlicher Versorgung
9	Glaubwürdigkeit Politik erhöhen
10	Innere Sicherheit gewährleisten

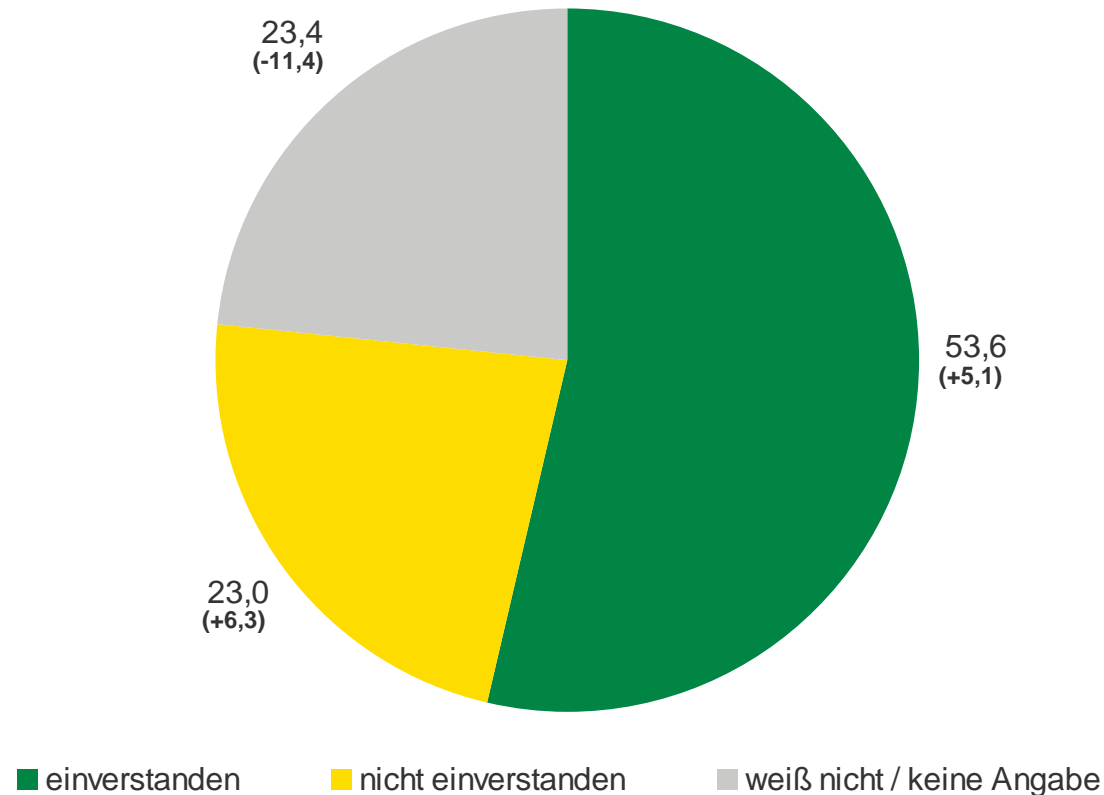
# Zufriedenheit mit politischen Institutionen

„Wie zufrieden sind Sie mit der politischen Arbeit der ... ?“  
(Angaben in Prozent der Befragten)



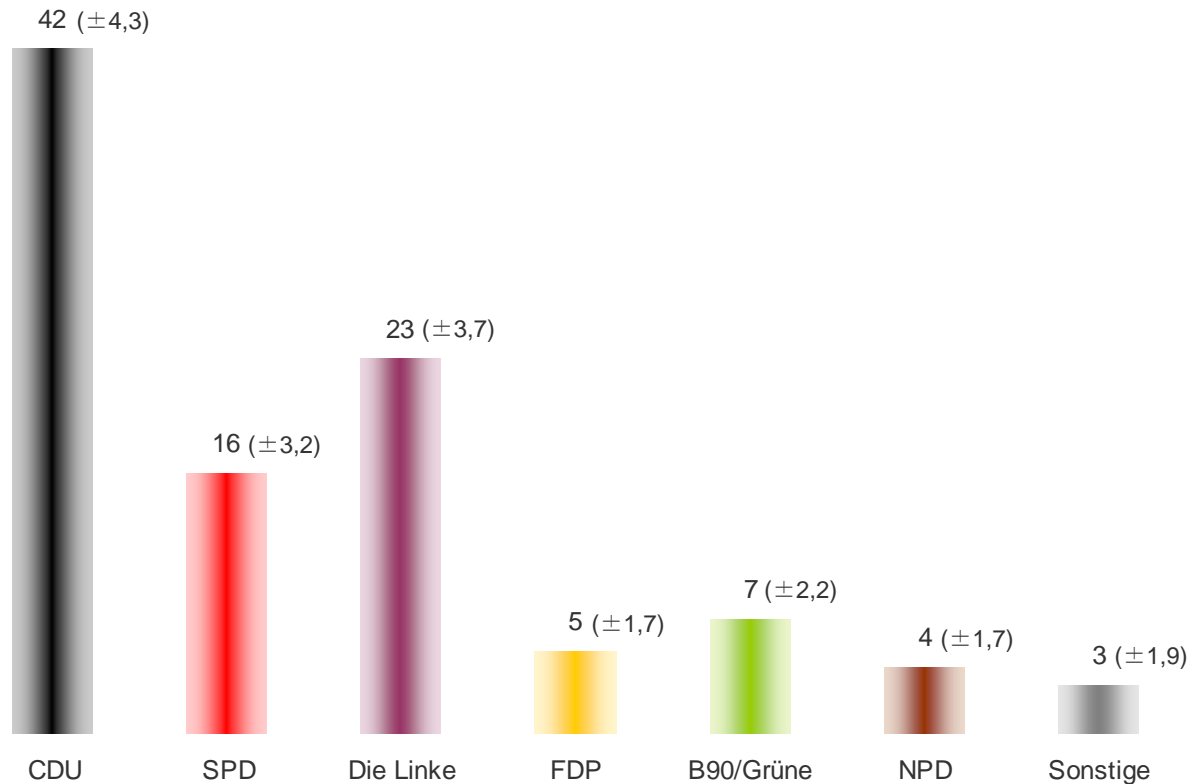
## Zufriedenheit mit der Politik des Ministerpräsidenten

- „Sind Sie mit der Politik von Stanislaw Tillich im Großen und Ganzen einverstanden oder nicht?“ (Angaben in Prozent der Befragten, Veränderung zum Vorjahr in Klammern)



# Wahlabsicht der Befragten

■ Projektion der Wahlabsicht (Werte in Klammern = Fehlertoleranzen)



40,2	10,4	20,6	10,0	6,4	5,6	6,8	Ergebnis Landtagswahl 2009
47	14	21	6	6	3	3	Projektion Umfrage 2009



## Methodenbericht

- Primärforscher: aproxima – Gesellschaft für Markt- und Sozialforschung Weimar mbH im Auftrag der Sächsischen Staatskanzlei
- Feldarbeit: 09. April bis 09. Juli 2010
- Erhebungsmethode: Face-to-Face Interviews mit zufällig ausgewählten Personen in sächsischen Haushalten
- Auswahlverfahren: Repräsentative Zufallsauswahl unter Verwendung des Random-Route-Verfahrens und der Last-Birthday-Methode
- Stichprobe: N = 1012 ungewichtet  
N = 1000 gewichtet
- Fehlertoleranz: bei 5% +/- 1,9  
bei 50% +/- 4,4
- Gewichtung: Iterative Gewichtung nach Alter, Geschlecht, Bildung und BIK-Regionen